



家居安全須確保 建立常規應及早

家居安全錦囊

客/飯廳



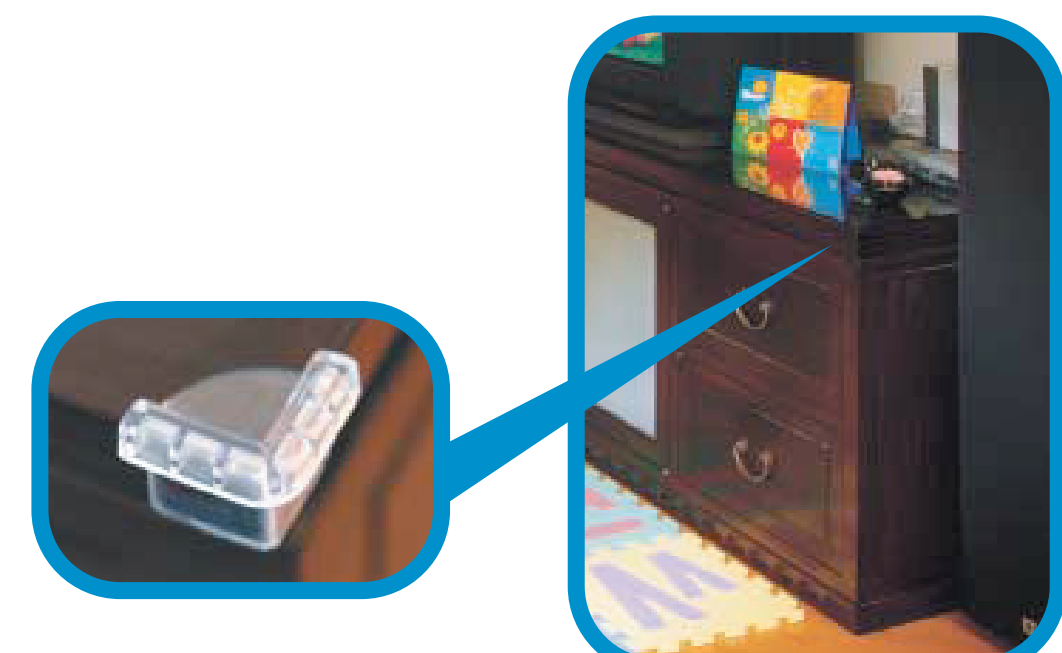
風扇應配有安全罩，
放在孩童不能攀及的地方





避免以"梯級式"擺設傢俬，
以免孩子攀爬




可摺的'椅'，
要妥善放好或上好安全鎖



用圓角家具或
在尖角位套上防護膠




窗簾繩要繫於高處



窗戶要裝窗花，並上好鎖



切勿用桌布，桌墊或報紙鋪桌子
熱的食物不可以放置桌邊
如有的話，便要加緊看管兒童



插座要用保護蓋蓋好



睡房



碌架床應配有穩固的梯級扶手
牆與床之間勿留任何空隙




把嬰兒放在床上後，將床欄拉上及鎖好
欄柱間距離不超過6厘米
床欄柱高度最少是孩子身高的四分之三
成人不要與嬰兒同床




用門頂/磁石來固定門戶或用防夾膠

浴室/洗手間



放置防滑的膠墊在浴缸內



不要貯水在桶或盆內



妥善貯存清潔劑及化學劑



常常保持浴室地面乾爽
關上浴室的門，
避免幼兒走進浴室




洗澡時，先放冷水，後加熱水及先試水溫

廚房



設置圍欄，以防兒童進入
兒童不可獨自留在廚房
或在廚房玩耍



把利器放置在
小孩不能接觸的地方



煮食器皿的手柄向內放

